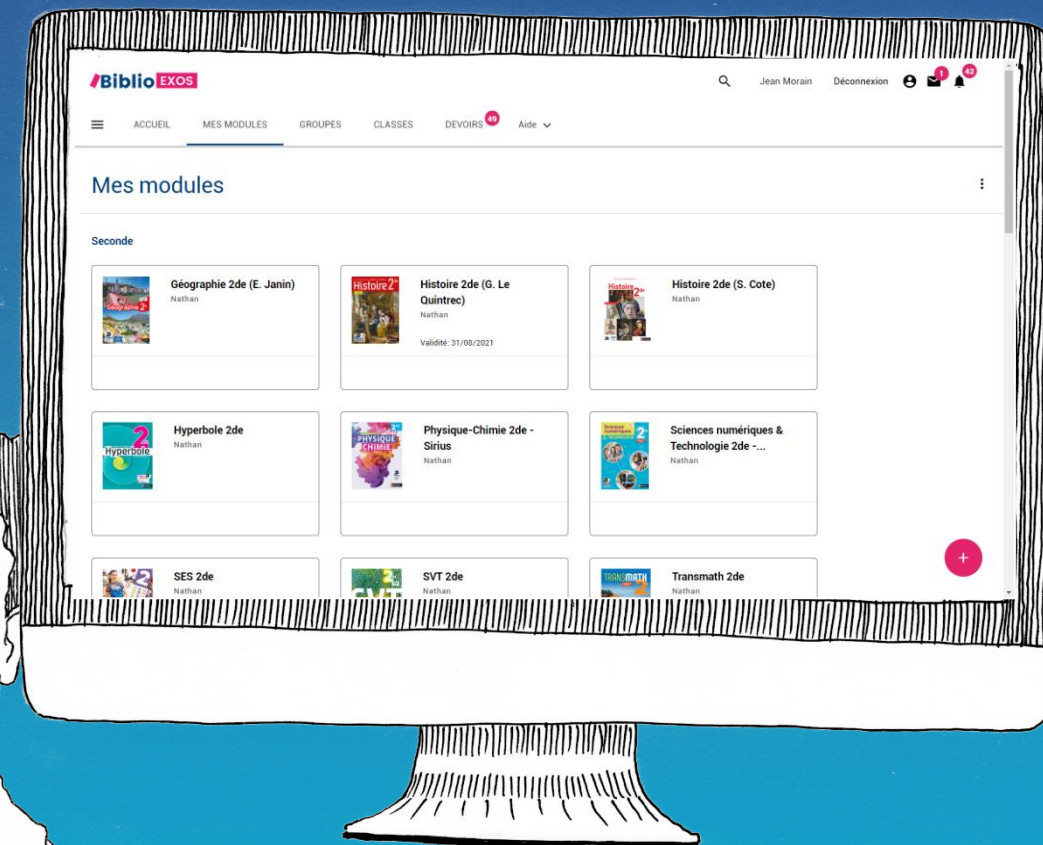


COMMENT UTILISER MON MANUEL ?

#7 - FAIRE DES EXERCICES EN COLLECTIF OU EN AUTONOMIE



BIBLIO EXOS, des fonctionnalités pour animer votre classe et suivre vos élèves

Personnaliser son organisation avec la création de groupes au sein d'une classe.

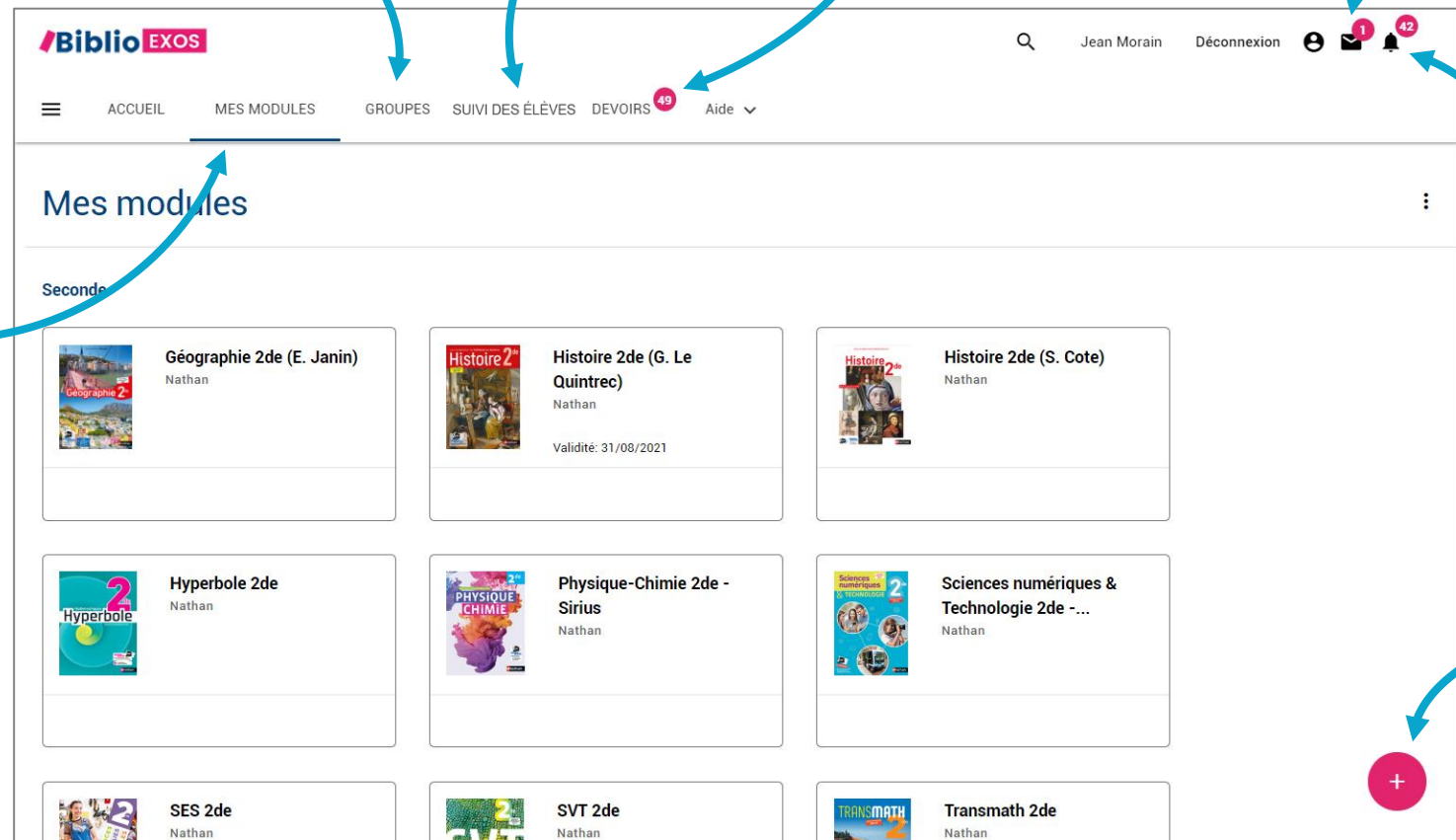
Suivre les résultats et les progressions des élèves.

Attribuer des exercices et des devoirs à réaliser en classe ou à la maison.

Échanger et partager avec les élèves grâce à la messagerie et au chat Biblio Exos

Être averti en temps réel d'un évènement comme lorsqu'un devoir est rendu par un élève.

Accéder aux contenus pour animer la classe en temps réel via un tableau interactif ou un vidéoprojecteur.



Personnaliser les cours et préparer des séances avec les contenus proposées et/ou des documents personnels.

RÉALISER DES EXERCICES EN COLLECTIF ET EN AUTONOMIE

Vos élèves ont accès au même module que vous, enseignant. Les contenus sont en majorité les mêmes.

1

Une fois sur la plateforme Biblio Exos, rendez-vous sur le menu MES MODULES

Biblio EXOS

Paruis Benoit Déconnexion

ACCUEIL **MES MODULES** GROUPES SUIVI DES ÉLÈVES DEVOIRS Aide

Mes modules

Seconde

	Géographie 2de (E. Janin) Nathan Validité: 31/08/2021		Histoire 2de (G. Le Quintrec) Nathan Validité: 31/08/2021
--	--	--	--

La liste des modules Biblio Exos auxquels vous avez accès.



RÉALISER DES EXERCICES EN COLLECTIF (VIDÉOPROJECTION)

Accédez à une série d'exercices

3

Biblio EXOS Paruis Benoit Déconnexion

ACCUEIL MES MODULES GROUPE SUIVI DES ÉLÈVES DEVOIRS Aide

Géographie 2de (E. Janin) DESCRIPTION SOMMAIRE

Thème 1 - Sociétés et environnements : des équilibres

Thème 1 - Se préparer

Thème 1 - Réviser

Thème 2 - Territoires, populations et développement : quels défis ?

Thème 3 - Des mobilités générales

Thème 4 - L'Afrique australe : un espace en profonde mutation

Créer un devoir

Réinitialiser mes résultats

Voir mes résultats

2

Par défaut le sommaire du module n'est pas déployé, cliquez sur les flèches pour découvrir le contenu de chaque partie

A partir des fonctionnalités proposées sur une série d'exercices vous pouvez :

- Créer un devoir
- Réinitialiser vos résultats si vous avez réalisé des exercices avec vos élèves et souhaitez tout remettre à zéro pour une séance, avec un autre groupe

RÉALISER DES EXERCICES EN COLLECTIF ET EN AUTONOMIE

Ouverture du sommaire du module pour un accès direct aux autres séries d'exercices

Retour au sommaire du module (page précédente du tutoriel) et permet l'enregistrement des réponses.

Barre de progression dans la série d'exercices

Navigation au sein des différents exercices de la série

The screenshot displays the Biblio EXOS interface. At the top, there is a navigation bar with a hamburger menu icon, the text "ENREGISTRER ET FERMER", the "Biblio EXOS" logo, and a vertical ellipsis menu icon. Below this, the subject and theme are indicated: "Géographie 2^{de} – Thème 1 (Se préparer)" and "Sociétés et environnements : des équilibres fragiles". A progress bar shows "0/11" exercises completed. The main content area contains "EXERCICE 1" with the instruction "Cochez les 3 principaux foyers de peuplement." and a list of five regions with checkboxes: Amérique du Sud, Asie du Sud, Asie du Sud-Est, Afrique, and Europe. At the bottom of the exercise area, there is a "Valider" button with a green checkmark, the text "Tentative 1/2", and a right-pointing arrow. Below the exercise area is a series of numbered navigation buttons from 1 to 8, with an ellipsis and a "Bibliothèque" icon. The number 1 is highlighted in a blue circle.

Accès à la page des résultats de la série d'exercices

RÉALISER DES EXERCICES EN AUTONOMIE (INTERFACE ÉLÈVE)

1



Une fois sur la plateforme Biblio Exos, rendez-vous sur le menu MES MODULES

Biblio EXOS Marchand Julie Déconnexion 6

ACCUEIL **MES MODULES** GROUPES DEVOIRS Aide

Mes modules

Seconde

Module	Validité	RÉUSSITE (%)
 Géographie 2de (E. Janin) Nathan	Validité: 31/08/2021	RÉUSSITE (%) : 39%
 Histoire 2de (G. Le Quintrec) Nathan	Validité: 31/08/2021	RÉUSSITE (%) : 0%

La liste des modules Biblio Exos auxquels a accès vos élèves



Les élèves ont un premier retour sur le taux de réussite des exercices réalisés sur le module

RÉALISER DES EXERCICES EN AUTONOMIE (INTERFACE ÉLÈVE)

Biblio EXOS Marchand Julie Déconnexion

ACCUEIL MES MODULES GROUPES DEVOIRS Aide

Géographie 2de (E. Janin)

Réussite : 0% Temps : 00:00:00 Erreurs (dernier essai) × 0

DESCRIPTION SOMMAIRE

Thème 1 - Sociétés et environnements : des équilibres	0%	00:00:00	× 0	▼
Thème 2 - Territoires, populations et développement : quels défis ?	0%	00:00:00	× 0	▲
Thème 2 - Se préparer	0%	00:00:00	× 0	⋮
Thème 2 - Réviser	0%	00:00:00	× 0	⋮
Thème 3 - Des mobilités générales	0%	00:00:00	× 0	▼
Thème 4 - L'Afrique australe : un espace en profonde mutation	0%	00:00:00	× 0	▼

Accès à une série d'exercices

2

RÉALISER DES EXERCICES EN AUTONOMIE (INTERFACE ÉLÈVE)

4

Lorsque l'élève souhaite quitter la série d'exercices il est important qu'il clique sur le bouton « Enregistrer et fermer » pour permettre la remontée de ses résultats sur le sommaire du module

The screenshot displays the 'Biblio EXOS' student interface. At the top, there is a navigation bar with a hamburger menu icon, the text 'ENREGISTRER ET FERMER', the 'Biblio EXOS' logo, and a vertical ellipsis menu icon. Below this, the subject and theme are indicated: 'Géographie 2^{de} – Thème 1 (Se préparer)' and 'Sociétés et environnements : des équilibres fragiles'. A progress indicator shows '1/11'. The main content area features 'EXERCICE 1' with the instruction 'Cochez les 3 principaux foyers de peuplement.' Below this, there is a list of five regions with checkboxes: 'Asie du Sud-Est' (checked), 'Asie du Sud' (checked), 'Amérique du Sud' (unchecked), 'Europe' (checked), and 'Afrique' (unchecked). A feedback message 'Bonne réponse !' is displayed below the list. At the bottom of the exercise area, there is a right-pointing chevron '>'. At the very bottom of the interface is a numbered navigation bar with buttons for '1', '2', '3', '4', '5', '6', '7', '8', an ellipsis '...', and a 'Biblio EXOS' logo.

Il s'agit d'exercices autocorrectifs avec une validation et un retour visuel et écrit des réponses données par l'élève.

3

Une fois l'exercice fait, l'élève clique sur la flèche suivante ou passe par la barre de navigation numérotée

RÉALISER DES EXERCICES EN AUTONOMIE (INTERFACE ÉLÈVE)

Vos élèves ont une vue directe sur leur résultat au global sur un module, par partie et par série d'exercices sur :

- leur taux de réussite;
- le temps passé;
- le nombre d'erreurs.

Biblio EXOS Marchand Julie Déconnexion 6

ACCUEIL MES MODULES GROUPES DEVOIRS Aide

Géographie 2de (E. Janin)

Réussite : 39% Temps : 00:54:25 Erreurs (dernier essai) × 74

DESCRIPTION SOMMAIRE

Thème	Réussite	Temps	Erreurs
Thème 1 - Sociétés et environnements : des équilibres	20%	00:09:20	× 10
Thème 2 - Territoires, populations et développement : quels défis ?	48%	00:22:33	× 22
Thème 2 - Se préparer	46%	00:06:56	× 12
Thème 2 - Réviser	50%	00:15:37	× 12
Thème 3 - Des mobilités générales	49%	00:14:03	× 24
Thème 4 - L'Afrique australe : un espace en profonde mutation	40%	00:08:28	× 18

Menu déroulant pour 'Thème 2 - Se préparer':
Réinitialiser mes résultats
Voir mes résultats

A partir du menu d'une série d'exercices ils peuvent :

- Réinitialiser leurs résultats
- Accéder au détail des résultats par exercice



Vue du détail des résultats

Biblio EXOS


 🔍 Marchand Julie Déconnexion
 👤
✉
🔔 6

☰
ACCUEIL
MES MODULES
GROUPES
DEVOIRS ¹
Aide ▾

<

Détails du contenu

Module : Géographie 2de (E. Janin)



Thème 2 – Se préparer

Dernier accès : 02/03/2020 11:49

OPTIONS ▾

Ressource	Réussite (%)	Nb d'essais	Erreurs (dernier essai)	Nb total d'erreurs	Temps
Résultat total	○ 46 %	27	12	23	00:06:56
Exercice 1	○ 50 %	2	1	3	00:00:30
Exercice 2	○ 100 %	1	0	0	00:00:06
Exercice 3	○ 100 %	1	0	0	00:00:05
Exercice 4	○ 0 %	2	1	2	00:00:08
Exercice 5	○ 0 %	2	1	2	00:00:09
Exercice 6	○ 0 %	2	1	2	00:00:27
Exercice 7	○ 100 %	1	0	1	00:00:12