



AFFECTER LES MANUELS NUMERIQUES SUR







PRÉ-REQUIS

L'activation du connecteur des manuels numériques doit être faite par l'administrateur EcoleDirecte de l'établissement.

 Profil administrateur


 Accueil


 Paramétrages Généraux <


PARTIE ADMINISTRATION

1

Allez à la rubrique
Paramétrages généraux
> Manuels numériques

 Connecteurs

 Manuels scolaires








 Site pré-inscriptions


Descendez dans la page
jusqu'à la rubrique
Manuels scolaires – CNS

2

Sélectionnez le RNE sur lequel la commande a
été passée et cliquez sur « Vérifier » pour
vérifier la validité de la licence :

Manuels Scolaires - CNS

Licence	RNE	Établissement	Activation	Vérifier
✗		Maternelle Saint-François	<input type="checkbox"/>	
✗		Elémentaire Saint-François/	<input type="checkbox"/>	
✓	073T2019	Collège Jeanne d'Arc	<input type="checkbox"/>	
✓	073T2019	Lycée Général Jeanne d'Arc	<input checked="" type="checkbox"/>	
✓	073T2019	Lycée Professionnel Jeanne d'Arc	<input type="checkbox"/>	
✓	073T2019	Lycée Technique Jeanne d'Arc	<input type="checkbox"/>	
✓	073T2019	Lycée d'Enseignement supérieur Jeanne d'Arc	<input type="checkbox"/>	

 Vérification de la licence du
connecteur

Vous disposez d'une licence valide !

3

Cochez la case
« Activation » et
cliquez sur
« Enregistrez »

Manuels Scolaires - CNS

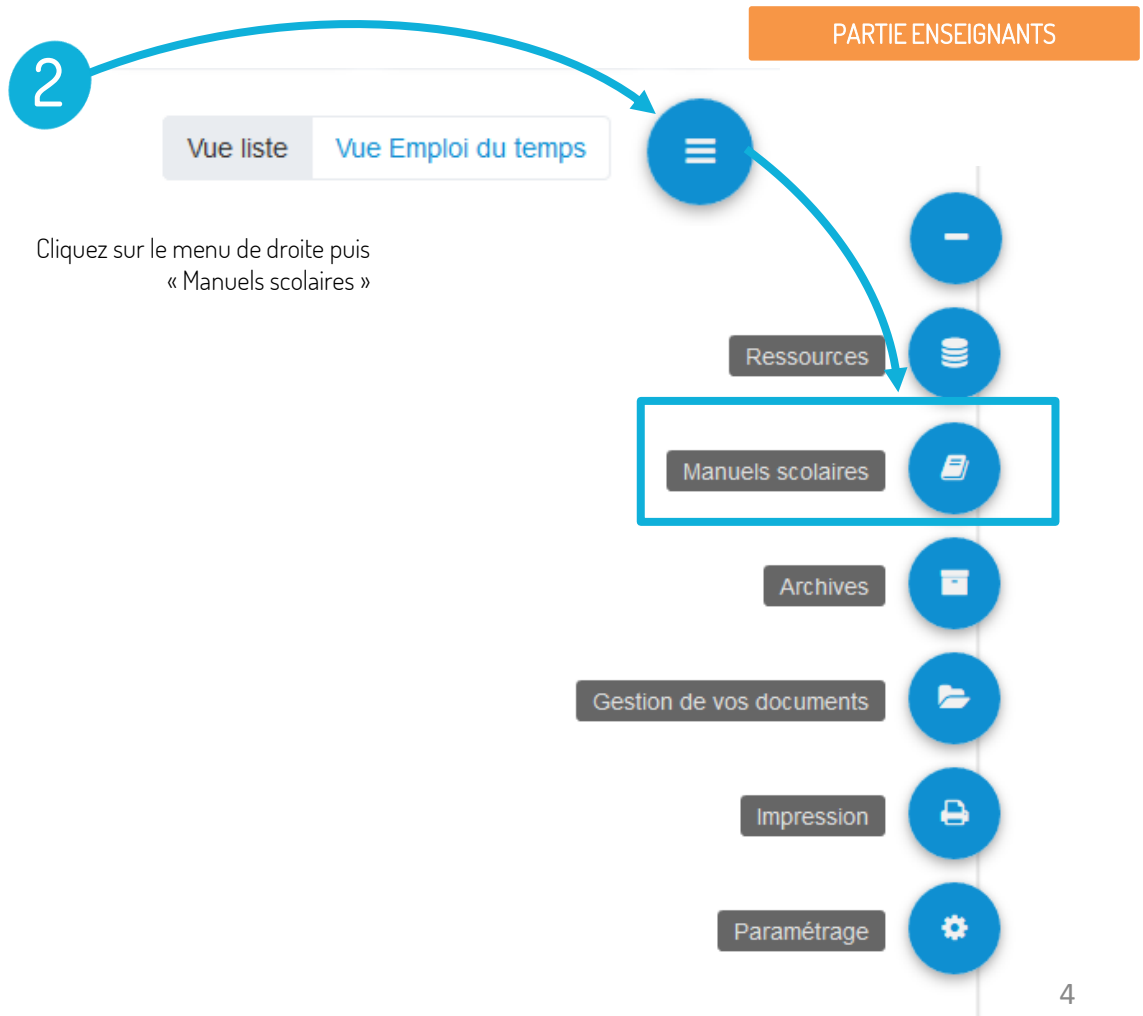
Licence	RNE	Établissement	Activation	Vérifier
✘		Maternelle Saint-François	<input type="checkbox"/>	🔍
✘		Elémentaire Saint-François/	<input type="checkbox"/>	🔍
✔	073T2019	Collège Jeanne d'Arc	<input type="checkbox"/>	🔍
✔	073T2019	Lycée Général Jeanne d'Arc	<input checked="" type="checkbox"/>	🔍
✔	073T2019	Lycée Professionnel Jeanne d'Arc	<input type="checkbox"/>	🔍
✔	073T2019	Lycée Technique Jeanne d'Arc	<input type="checkbox"/>	🔍
		Lycée d'Enseignement supérieur Jeanne d'Arc	<input type="checkbox"/>	🔍

✔ Enregistrement du paramétrage

Vos paramètres ont bien été enregistrés !



Une fois le connecteur activé, les enseignants peuvent distribuer les manuels numériques à leurs classes, à partir de leur compte EcoleDirecte, rubrique « Cahier de textes »



2

Vos manuels scolaires

Distribution des manuels

Distribution des manuels

3ème A ▾


MATHEMATIQUES ▾

Enseignant 16

Quels sont mes manuels scolaires ?

Histoire-Géographie-EMC 3e - 2016 - Bouquet Ecran +
Tablette - Manuel numérique élève - Abonnement 1

Mon manuel ?



Transmath – Mathématiques Cycle 4 – 2016 – Abonnement 1 an



Mon manuel ?

Accompagnement scolaire - Forfait Collège - Toutes
disciplines - Abonnement 1 an

Mon manuel ?



Accompagnement scolaire - Forfait Lycée - Abonnement 1



Dans l'onglet « Distribution des manuels », choisissez votre classe et sélectionnez vos manuels enseignant



Le manuel élève peut être distribué aux enseignants et élèves;
le manuel enseignant uniquement aux enseignants.

Distribuez les manuels
élèves aux élèves
et cliquez sur

Enregistrer

3

Vos manuels scolaires

6ème A ▾ MATHEMATIQUES ▾

ENSEIGNANT 28 >

ELÈVES 22 ▾

QUELS SONT LES MANUELS SCOLAIRES DE MES ÉLÈVES DE 6ÈME A EN MATHÉMATIQUES ?

Transmath – Mathématiques Cycle 4 – 2016 – Manuel numérique élève – Abonnement 1 an

Tous /Aucun

AICR Ronan


ANON Kilian

ARVB Manon


Distribution des manuels

Vos manuels scolaires

3ème A ▾



Transmath –
Mathématiques
Cycle 4 – 2016 –
Manuel
numérique
Enseignant –
Abonnement 1
an – Offert pour
MATHS



Transmath –
Mathématiques
Cycle 4 – 2016 –
Manuel
numérique élève
– Abonnement 1
an
MATHS

4

Retrouvez vos manuels dans la
rubrique « Manuels scolaires »