


Tester et activer le i-Manuel 2.0 enseignant et élèves

i-MANUEL 2.0

Vous avez découvert les nouveautés via :

- Votre spécimen papier
- Le site Nathan ([Démonstration numérique i-Manuel 2.0](#), fiches produits, etc,...)



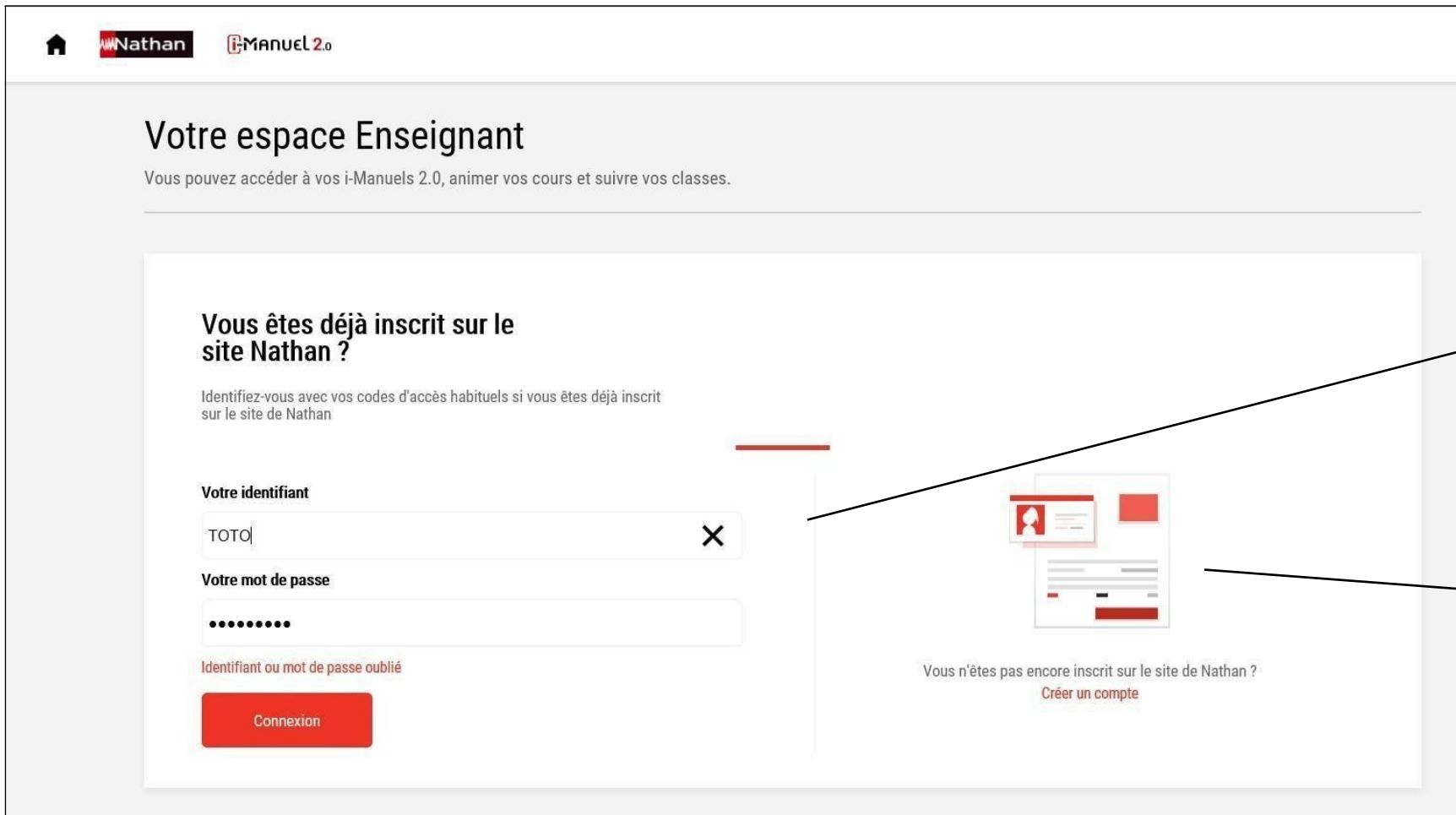
Etape 1 : Activer sa licence i-Manuel 2.0 enseignant

Pour vous connecter et accéder à votre licence i-Manuel 2.0
<https://enseignants.nathan.fr/enseignants/offre-numerique/i-manuel/i-manuel2/licence-papier>



Cliquez sur Espace "enseignant i-Manuel 2.0"

Étape 1 : Activer sa licence découverte i-Manuel 2.0 enseignant



Votre espace Enseignant
Vous pouvez accéder à vos i-Manuels 2.0, animer vos cours et suivre vos classes.

Vous êtes déjà inscrit sur le site Nathan ?
Identifiez-vous avec vos codes d'accès habituels si vous êtes déjà inscrit sur le site de Nathan

Votre identifiant
TOTO

Votre mot de passe
.....

Identifiant ou mot de passe oublié

Connexion

Vous n'êtes pas encore inscrit sur le site de Nathan ?
Créer un compte

- Identifiez-vous avec vos identifiant et mot de passe Nathan habituels

- Vous n'êtes pas inscrit: se créer un compte

Étape 1 : Activer sa licence découverte i-Manuel 2.0 enseignant

Mes manuels numériques i-Manuels 2.0

Vous pourrez à tout moment prolonger vos licences en déposant un justificatif de prescription conforme.

Titre	Fin Validité	Actions
<p>Français - 1re - Coll. L'esprit et la lettre - Ed. 2019 3133091661694</p>	Licence découverte jusqu'au 07/10/2022	<p>Ouvrir mon i-Manuel 2.0</p> <p>Prescripteur: Prolonger ma licence et activer celles de mes élèves</p>
<p>Bloc 3 - Analyse de la performance d'une activité de transport et de prestations logistiques - BTS G 3133091695361</p>	Licence découverte jusqu'au 24/11/2022	<p>Ouvrir mon i-Manuel 2.0</p> <p>Prescripteur: Prolonger ma licence et activer celles de mes élèves</p>

Pour activer la licence enseignant d'un nouvel i-Manuel 2.0

- Cliquez sur « Activer un i-Manuel 2.0 »

Étape 1 : Activer sa licence découverte i-Manuel 2.0 enseignant

Activer ma licence découverte i-Manuel 2.0

Nouveau process d'activation simplifié !

Saisissez simplement la référence du titre que vous souhaitez activer (EAN 13/ISBN, code à 13 chiffres situé au dos de l'ouvrage).
La saisie de la clé d'activation n'est plus nécessaire !

Ne taper que des chiffres: pas d'espaces ni de tirets

Où trouver l'EAN 13 ?

J'ai pris connaissance des **CGU** et les accepte

Activer

*Saisissez simplement la référence
code EAN 13 du titre que vous
souhaitez activer*

Acceptez les conditions générales d'utilisation et cliquez sur « Activer »

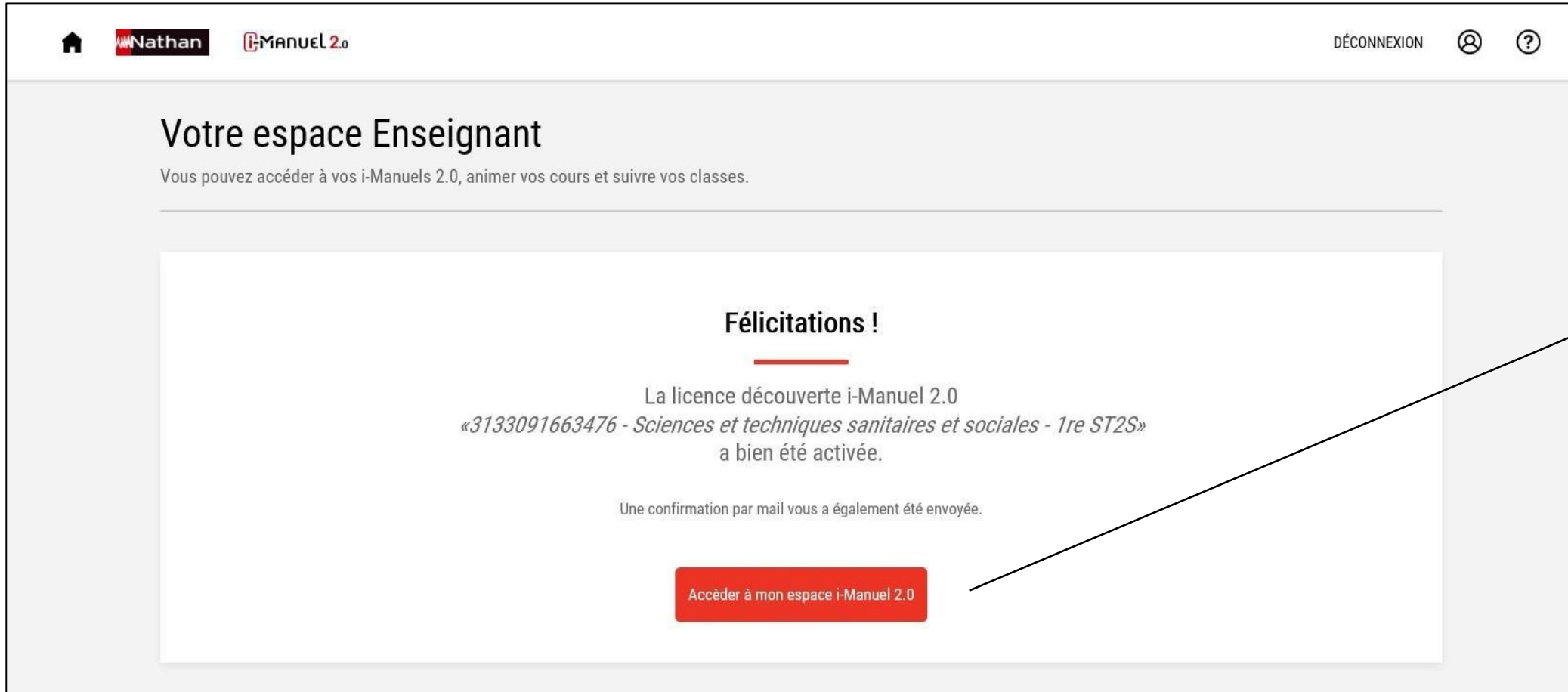
Étape 1 : Activer sa licence découverte i-Manuel 2.0 enseignant

Où trouver l'EAN 13 ?

L'EAN 13 est la référence de l'ouvrage présent sur la 4^e de couverture (ne renseigner que les chiffres, pas d'espaces ou de tirets):



Étape 1 : Activer sa licence découverte i-Manuel 2.0 enseignant



The screenshot shows the 'Votre espace Enseignant' (Your Teacher Space) page. At the top, there is a navigation bar with the Nathan logo, 'i-Manuel 2.0', and a 'DÉCONNEXION' button with user and help icons. The main content area features a large white box with the following text:

Félicitations !

La licence découverte i-Manuel 2.0
«3133091663476 - Sciences et techniques sanitaires et sociales - 1re ST2S»
a bien été activée.

Une confirmation par mail vous a également été envoyée.

Accéder à mon espace i-Manuel 2.0


*Votre licence
i-Manuel 2.0 est
alors activée,
vous pouvez y
accéder et
l'utiliser en
vidéoprojection
en classe avec
vos élèves*

Étape 2 : Se déclarer prescripteur d'un i-Manuel 2.0 livre + licence pour prolonger la durée de votre licence (durée de l'ouvrage) et activer les licences élèves

Votre espace Enseignant
Vous pouvez accéder à vos manuels numériques i-Manuels 2.0, animer vos cours et suivre vos classes.

Mes manuels numériques i-Manuels 2.0

Vous pourrez à tout moment prolonger vos licences en déposant un justificatif de prescription conforme.

Titre	Fin Validité	Actions
 <p>Français - 1re - Coll. L'esprit et la lettre - Ed. 2019 3133091661694</p>	Licence découverte jusqu'au 07/10/2022	<p>Ouvrir mon i-Manuel 2.0</p> <p>Prescripteur: Prolonger ma licence et activer celles de mes élèves</p>

Activer un nouvel i-Manuel 2.0

Découvrez nos tutos ici.


Après avoir activé votre licence enseignant i-Manuel 2.0, si vous prescrivez ce titre pour un usage livre + licence à vos élèves, vous pouvez vous déclarer prescripteur, prolonger automatiquement et gratuitement votre licence enseignant, et activer les licences de vos élèves

Étape 2 : Se déclarer prescripteur d'un i-Manuel 2.0 livre + licence pour prolonger la durée de votre licence (durée de l'ouvrage) et activer les licences élèves

Votre espace Enseignant
Vous pouvez accéder à vos manuels numériques i-Manuels 2.0, animer vos cours et suivre vos classes.

Mes manuels numériques i-Manuels 2.0

Vous pourrez à tout moment prolonger vos licences en déposant un justificatif de prescription conforme.

Titre	Fin Validité	Actions
 Français - 1re - Coll. L'esprit et la lettre - Ed. 2019 3133091661694	Licence découverte jusqu'au 07/10/2022	Ouvrir mon i-Manuel 2.0 Prescripteur: Prolonger ma licence et activer celles de mes élèves

En tant que prescripteur d'un i-Manuel 2.0 livre + licence, pour prolonger gratuitement et automatiquement votre licence enseignant, cliquez ici, et suivez les étapes proposées

Étape 2 : Prescription i-Manuel 2.0 livre + licence

Etape 1

Activation licence enseignant

Etape 2



i-Manuel 2.0 livre + licence : Prolongation

Choix A
Site Nathan

A- Cas 1
Faire travailler ses élèves sur poste informatique et vidéoprojection

A - Cas 2
Vidéoprojection seule

Choix B
Portail Etablissement
GAR, ENT, Pronote,
Ecole directe

Faire travailler ses élèves sur poste informatique et vidéoprojection

Étape 2 : Activer les licences élèves

2 possibilités au choix de l'enseignant

Utilisation depuis le site Nathan

Accédez au i-Manuel 2.0 sans passer par l'ENT.
 Activez immédiatement et sans délai des licences élèves.
 Communiquez à vos élèves les nouveaux mots de passe/identifiants.
 Vidéoprojetez et/ou travaillez avec vos élèves.

Accéder

Utilisation depuis ENT, Ecole directe, Pronote

Compatible GAR.
 Activation par l'enseignant puis affectation des licences élèves par votre référent numérique de votre établissement.
 Accès par les identifiants / mots de passe habituels de votre ENT.
 Vidéoprojetez et/ou travaillez avec vos élèves.

Accéder

Annuler

Depuis le site Nathan

- Usage immédiat par l'enseignant, et ses élèves
- 1 mot de passe et 1 identifiant élève par ouvrage

Nous permettons aussi d'y accéder depuis le portail Etablissement (voir slide 13)

- Usage après affectation des licences par le référent numérique
- Mot de passe et identifiant identiques à ceux du portail Etablissement

Étape 2 : Activer les licences élèves depuis le site Nathan

Vous avez prescrit à vos élèves
« 3133091661694 - Français - 1re - Coll. L'esprit et la lettre - Ed. 2019 »
et bénéficier des avantages prescripteurs.

Je souhaite vidéoprojeter et faire travailler mes élèves sur poste informatique
Activer les licences de mes élèves

Je souhaite uniquement vidéoprojeter
Animer ma classe avec le i-Manuel 2.0 sans activer les licences élèves

Annuler

A – Cas 1
Faire travailler ses élèves sur poste informatique

A – Cas 2
Vidéoprojection seulement
Se munir d'un justificatif de prescription

Étape 2 : Activer les licences élèves depuis le site Nathan

Je souhaite vidéoprojeter et faire travailler mes élèves sur poste informatique
Activer les licences de mes élèves

Joindre le justificatif (liste des manuels en usage de votre établissement ou attestation de votre chef d'établissement ou facture d'achat libraire).

Aucun fichier choisi
Format .jpg ou .pdf - Taille maximale : 5 Mo

Nombre de vos élèves équipés du manuel papier

J'ai pris connaissance des **CGU** et les accepte

A – Cas 1

Pour activer et permettre l'accès de vos élèves à leur i- Manuel 2.0, il vous suffit de déposer le justificatif de prescription (liste officielle d'adoption de votre établissement) et d'indiquer le nombre de vos élèves à équiper en licence i-Manuel 2.0

Étape 2 : Activer les licences élèves depuis le site Nathan



Mon établissement virtuel Nathan
EVN052FB - EV NATH 2239422

Ressource administrée
3133091661694 - Français - 1re - Coll. L'esprit et la lettre - Ed. 2019

Ajouter des élèves ou des profs

Nom	Prénom	E-mail (facultatif)	Nb de licences disponibles et fin de validité	
<input type="text" value="Dupont"/>	<input type="text" value="Antoine"/>	<input type="text" value="Antoin.dupont@gmail.com"/>	<input type="text" value="07/10/2022 - 1 licence disponible sur 1"/>	<input type="button" value="X"/>
<input type="text" value="Nom"/>	<input type="text" value="Prénom"/>	<input type="text" value="E-mail"/>	<input type="text" value="Attribuer une licence"/>	<input type="button" value="X"/>

Ajouter un élève

Ajouter un enseignant

J'ai pris connaissance des **CGU** et les accepte

Valider

Annuler et revenir à la liste des utilisateurs

Vous pourrez ensuite saisir les Nom, Prénom, Email (facultatif) des élèves devant accéder au i-Manuel 2.0

Étape 2 : Se déclarer prescripteur d'un i-Manuel 2.0 livre + licence et activer les licences élèves

Choix A – Cas 2

Usage en vidéoprojection uniquement sans activation des licences élèves

Vous avez prescrit à vos élèves

« 3133091661694 - Français - 1re - Coll. L'esprit et la lettre - Ed. 2019 »

et bénéficier des avantages prescripteurs.

Je souhaite vidéoprojeter et faire travailler mes élèves sur poste informatique

Activer les licences de mes élèves

Je souhaite uniquement vidéoprojeter

Animer ma classe avec le i-Manuel 2.0 sans activer les licences élèves

Annuler

A – Cas 2

Vidéoprojection
seulement

Transférez un justificatif de prescription de l'ouvrage i-Manuel 2.0 livre + licence : liste officielle d'adoption, attestation du chef d'établissement, facture libraire acquittée...

Acceptez les conditions générales d'utilisation et cliquez sur « Envoyer »

La licence de l'enseignant sera automatiquement prolongée

Étape 2 : Se déclarer prescripteur d'un i-Manuel 2.0 livre + licence et activer les licences élèves

Choix B

Depuis le portail Etablissement : usage GAR, ENT, Pronote, Ecole directe... après affectation des licences élèves par le référent numérique

Après avoir sélectionné votre établissement, le nombre de licences élèves correspondantes seront livrées au référent numérique de votre établissement qui se devra de les affecter à vous et vos élèves.

Le responsable d'affectation des ressources numériques reçoit un mail de commande et les licences. Rapprochez-vous de lui pour qu'il les affecte à vos élèves et à vous.

Vos élèves pourront accéder à leur espace ENT (ou l'outil de vie scolaire de l'établissement) et se connecter à l'i-Manuel 2.0 que vous leur aurez indiqué.

Leur compte s'activera alors automatiquement et vous pourrez alors créer vos groupes et constituer vos classes.

Attention : Il n'existe qu'un seul type de licence  MANUEL 2.0. C'est le profil de l'utilisateur (enseignant ou élève) qui donne droit aux différentes fonctionnalités.

Pour toute commande **une licence supplémentaire destinée à l'enseignant est systématiquement ajoutée gratuitement.**